



**SECRETARIA MUNICIPAL DE EDUCAÇÃO  
ATIVIDADES COMPLEMENTARES DE ESTUDO – COVID 19**

**ROTEIRO DE ATIVIDADES COMPLEMENTARES DE ESTUDO – COVID 19  
5º ROTEIRO**

**ALUNO (A):** \_\_\_\_\_

**ESCOLA MUNICIPAL PARIGOT DE SOUZA**

**PROFESSOR: CÉLIA VERRI E SUELI DUTRA**

**TURMA: SRM – GRUPO 1**

**COMPONENTES CURRICULARES: LÍNGUA PORTUGUESA, MATEMÁTICA.**

**PERÍODO DE REALIZAÇÃO: 01/06/2020 A 05/06/2020**

<p>QUERIDO (A) ALUNO (A) E FAMÍLIA!          SEGUE O <b>5º ROTEIRO</b> DE ATIVIDADES PARA REALIZAR.          OUÇA O ÁUDIO EXPLICATIVO QUE ESTÁ DISPONÍVEL EM NOSSO GRUPO ANTES DE REALIZAR AS ATIVIDADES E ASSISTA ÀS AULAS PELO YOUTUBE OU PELO CANAL 5.2. LEIA TUDO COM BASTANTE ATENÇÃO E PEÇA AJUDA DE ALGUÉM DA SUA FAMÍLIA OU DA PROFESSORA PELO WHATSAPP SEMPRE QUE PRECISAR. SEU FILHO TERÁ O PERÍODO DE <b>01/06/2020 A 05/06/2020</b> PARA CONCLUIR ESSAS ATIVIDADES.  <u><b>O PRÓXIMO ROTEIRO SERÁ ENVIADO NO DIA 05/06/2020.</b></u>  <u><b>NESSE DIA VOCÊ DEVERÁ TRAZER AS ATIVIDADES QUE FIZERAM EM CASA PARA A PROFESSORA CORRIGIR.</b></u></p> <p>CUIDEM-SE E CUIDEM DE SEUS FAMILIARES. EM BREVE TUDO ESTARÁ BEM.</p> <p>UM ABRAÇO DAS PROFESSORAS</p>	
<p><b>O QUE VOCÊ VAI ESTUDAR?</b></p>	<p>LÍNGUA PORTUGUESA: JOGO DA MEMÓRIA, RELACIONAR PALAVRAS À IMAGEM, TREINO DE LEITURA, FORMAR FRASES.</p> <p>MATEMÁTICA: UNIDADE, DEZENA, CONTAGEM, ADIÇÃO, ANTECESSOR E SUCESSOR.</p>
<p><b>PARA QUE VAMOS ESTUDAR ESSES CONTEÚDOS?</b></p>	<ul style="list-style-type: none"> <li>• DESENVOLVER A ATENÇÃO E O RACIOCÍNIO.</li> <li>• RELACIONAR IMAGEM COM ESCRITA.</li> <li>• ESCREVER FRASE.</li> <li>• REALIZAR CÁLCULOS.</li> <li>• CALCULAR UTILIZANDO OS DEDOS.</li> </ul>
<p><b>COMO VAMOS ESTUDAR OS CONTEÚDOS?</b></p>	<ul style="list-style-type: none"> <li>• ORGANIZE SEUS ESTUDOS!</li> <li>• EM SUAS ATIVIDADES COLOQUE A DATA EM QUE IRÁ REALIZÁ-LAS.</li> <li>• FAÇA UM POUCO POR DIA, SEGUINDO AS DATAS E AS AULAS NA TV.</li> </ul>

**SECRETARIA MUNICIPAL DE EDUCAÇÃO  
ATIVIDADES COMPLEMENTARES DE ESTUDO – COVID 19**

**COMO VAMOS  
REGISTRAR O  
QUE  
APRENDEMOS?**

VOCÊ IRÁ  
PINTAR AS  
FIGURAS,  
DEPOIS COLAR  
EM UM OUTRO  
PAPEL (PARA  
FICAR MAIS  
GROSSO), APÓS  
SECAR IRÁ  
RECORTAR  
CADA FIGURA.  
AGORA, É SÓ SE  
DIVERTIR.  
JOGUE COM O  
PAI, A MÃE, A  
VÓVÔ, IRMÃO.

**OBS: ESTA  
IMAGEM É  
APENAS  
MODELO,  
PINTE E  
RECORTE A  
IMAGEM DA  
ÚLTIMA  
FOLHA.**

- PRESTE ATENÇÃO NOS COMANDOS AO LADO DE CADA ATIVIDADE, QUE ESTARÁ INDICANDO COMO VOCÊ DEVERÁ FAZER.

AS ATIVIDADES ESTARÃO DISPONÍVEIS PARA RETIRADA NA ESCOLA, E DEVERÃO SER RESPONDIDAS NAS PRÓPRIAS FOLHAS.

**LÍNGUA PORTUGUESA**

**1- JOGO DA MEMÓRIA**

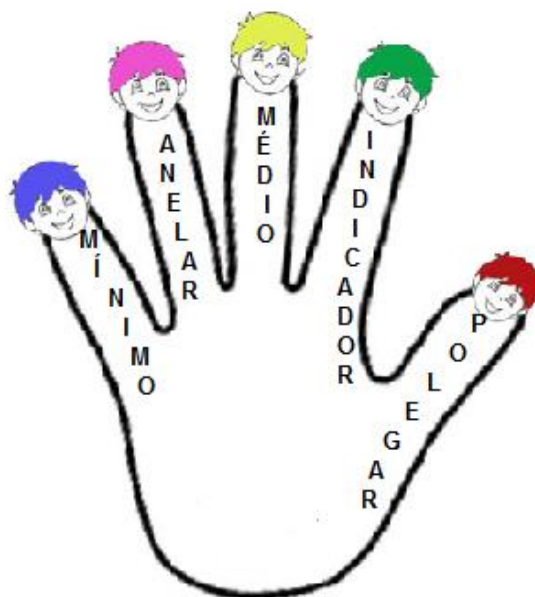
 <b>AVIÃO</b>	 <b>AVIÃO</b>
 <b>ESCOVA</b>	 <b>ESCOVA</b>
 <b>ILHA</b>	 <b>ILHA</b>
 <b>OVELHA</b>	 <b>OVELHA</b>
 <b>URSO</b>	 <b>URSO</b>

2- LEIA E CANTE A MÚSICA:

## MÚSICA : OS DEDINHOS

**POLEGARES, INDICADORES  
DEDOS MÉDIOS, ANELARES  
DEDOS MÍNIMOS**

**ONDE ESTÃO?  
AQUI ESTÃO.  
ELES SE SAÚDAM,  
ELES SE SAÚDAM  
E SE VÃO, E SE VÃO!**



**TODOS OS DEDOS  
TODOS OS DEDOS  
ONDE ESTÃO?  
AQUI ESTÃO!  
ELES SE SAÚDAM  
ELES SE SAÚDAM  
E SE VÃO, E SE VÃO!**

3- DESENHE OS DEDOS DA SUA MÃO:

COLOQUE A SUA  
MÃO NA FOLHA  
E FAÇA O  
CONTORNO.

**SECRETARIA MUNICIPAL DE EDUCAÇÃO  
ATIVIDADES COMPLEMENTARES DE ESTUDO – COVID 19**


## PARLENDAS

4- DIGA A PARLENDAS MOSTRANDO OS DEDOS.

DEDO MINDINHO  
SEU VIZINHO,  
PAI DE TODOS,  
FURA-BOLO,  
MATA-PIOLHO.



5- DE ACORDO COM A PARLENDAS, IDENTIFIQUE QUAIS SÃO OS DEDOS.



ESCREVA O S  
NOMES DE CADA  
DEDO.

6- AGORA, É SUA VEZ, ESCOLHA O NOME DE UM DOS DEDOS E ESCREVA UMA FRASE BEM CRIATIVA.

---

---

---

---

---

**SECRETARIA MUNICIPAL DE EDUCAÇÃO  
ATIVIDADES COMPLEMENTARES DE ESTUDO – COVID 19**

**MATEMÁTICA**

1- LEIA E RESPONDA.

RELEMBRANDO:

1 DEZENA = 10

MEIA  
DEZENA = 5

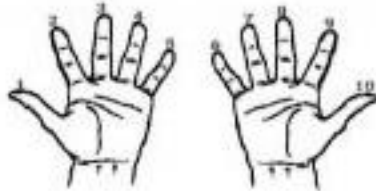
a) QUANTOS DEDOS NÓS TEMOS EM CADA MÃO?

b) QUANTOS DEDOS NÓS TEMOS NAS DUAS MÃOS?

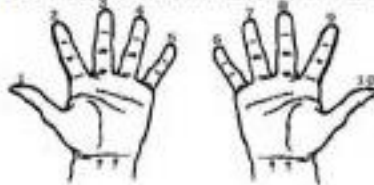
c) UMA DEZENA SÃO? \_\_\_\_\_ UNIDADES.

d) MEIA DEZENA SÃO \_\_\_\_\_ UNIDADES.

e) PINTE **UMA DEZENA** DE DEDOS:



f) PINTE **MEIA DEZENA** DE DEDOS:



2- CONTE E REGISTRE

**1** \_\_\_\_\_

\_\_\_\_\_

\_\_\_\_\_

\_\_\_\_\_

\_\_\_\_\_

\_\_\_\_\_

\_\_\_\_\_

\_\_\_\_\_

\_\_\_\_\_



## Dominó Matemático

3- Qual é a soma dos dominós?



	$3 + 3 = 6$
--	-------------

	$\_ + \_ = \_$
--	----------------

	$\_ + \_ = \_$
--	----------------

	$\_ + \_ = \_$
--	----------------

	$\_ + \_ = \_$
--	----------------

	$\_ + \_ = \_$
--	----------------

	$\_ + \_ = \_$
--	----------------

**SECRETARIA MUNICIPAL DE EDUCAÇÃO  
ATIVIDADES COMPLEMENTARES DE ESTUDO – COVID 19**

**4- OBSERVE A SEQUÊNCIA NUMÉRICA E PREENCHA AS CASINHAS COM O NÚMERO QUE VEM ANTES E DEPOIS:**




1 2 3 4 5 6 7 8 9 10



**5- SOMANDO COM OS DEDINHOS**

0 1 2 3 4 5 6 7 8 9

ESCREVA  
QUANTOS  
DEDOS ESTÃO  
ERGUIDOS E  
DEPOIS JUNTE  
OS DOIS.





**SECRETARIA MUNICIPAL DE EDUCAÇÃO  
ATIVIDADES COMPLEMENTARES DE ESTUDO – COVID 19**

USE ESTA  
IMAGEM PARA  
PINTAR,  
RECORTAR E  
BRINCAR.



**AVIÃO**



**AVIÃO**



**ESCOVA**




**ESCOVA**




**ILHA**



**ILHA**



**OVELHA**



**OVELHA**



**URSO**



**URSO**